



Exercise Pen with Door

800-428-8560
midwesthomes4pets.com
P.O. Box 1031
Muncie, Indiana 47308



Assembly Instructions for Model Numbers 524DR, 530DR, 536DR, 542DR, 548DR

IMPORTANT INFORMATION

Remove collar, tags, and leads from pet before placing it in the home to prevent possible entanglement.

Unwrap and remove all parts from the box. Keep the box and packing material until the product is assembled. In case of return or exchange, failure to return product in similar condition as received could result in limited reimbursement. Please save sales receipt as proof of purchase for warranty purposes. Check to ensure you have all the parts below. If you discover any parts are missing, immediately call our toll-free service helpline at 1-800-428-8560 (Monday - Friday 9 a.m. to 4 p.m. EST) or email customer service at info@midwesthomes4pets.com.

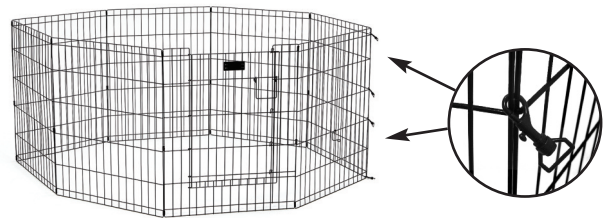
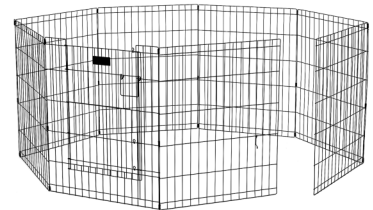
Parts Include: Exercise Pen (8 connected panels), 4 Ground Anchors, and 4 Snaps

ASSEMBLY INSTRUCTIONS


1. Remove contents from the carton. Locate the exercise pen, ground anchors, and snaps.

Configure the pen and connect the two ends with snaps. For best results, place snaps at the top and bottom between the two closely spaced wires. Space the remaining two snaps evenly along the middle wires.

Note: The pen can be moved and reconfigured after it has been assembled.



2. For added safety, install a ground anchor at the bottom right corner of the door panel. Then install the remaining anchors, spacing them evenly around the perimeter of the pen (Figure 1).



To Operate the Door:

Lift the locking handle, raise the door up until it clears the top of the eyelets, then swing open (Figure 2).

To close, swing the door back toward the pen, lift the door up with locking handle until it clears the top of the eyelets, and push the door firmly against the pen before lowering the door. The door is secure when positioned behind the eyelets and the locking handle is in the down position (Figure 3).




Figure 2

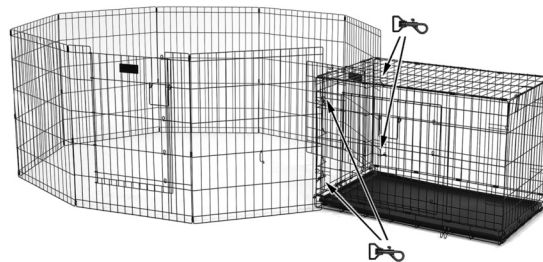
Eyelets



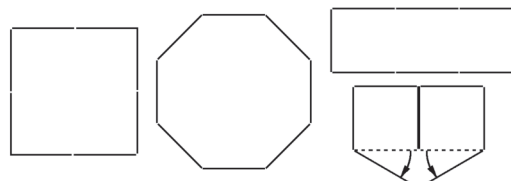
Figure 3



The LifeStages Exercise Pen can be connected to any MidWest crate. Be sure the crate is assembled according to the printed instructions. Connect the two ends of the pen to the crate, using the four included snaps.



The exercise pen can be set up in many different configurations. **Note:** The exercise pen can be moved and reconfigured after it has been assembled.



TOLL-FREE SERVICE HELPLINE: If you have any problems or questions with the assembly of your new LifeStages exercise pen, call our Service Helpline at: 1-800-428-8560 between 9:00 a.m. and 4:00 p.m. (EST) Monday through Friday.

LIMITED MANUFACTURERS WARRANTY

1. For one (1) year from the date of original purchase, MIDWEST Homes For Pets (“MIDWEST”) warrants to the purchaser of this exercise pen that, should it prove defective by reason of improper workmanship and/or material, MIDWEST will repair or replace, at its option, any defective part of the pen, without charge for the part or for shipping. Replacement parts are warranted for the remainder of the original period.
2. **THIS WARRANTY DOES NOT COVER** defects in the exercise pen caused by any animal, any physical abuse to or misuse of the pen, any damage caused by the original purchaser or any third party, or any defects arising or discovered more than one (1) year from the original retail purchase date.
3. **STEPS TO OBTAIN WARRANTY SERVICE:**
 - A. The purchaser must call MIDWEST’s HELPLINE, 800-428-8560, to report the alleged defect to a customer service representative or obtain missing parts.
 - B. The customer service representative will determine if the defect is covered by this warranty, and if it is, will authorize and instruct the purchaser in how to obtain corrective action.
 - C. MIDWEST may require the purchaser to present the sales receipt or other proof of purchase prior to authorizing any return or replacement. No returns or replacements will be permitted without proper authorization. If a return or replacement is authorized, you may be requested to return the item to MIDWEST or to make the item available for pick-up by MIDWEST.
4. **ANY EXPRESS WARRANTY NOT PROVIDED IN THIS WARRANTY DOCUMENT, AND ANY REMEDY FOR BREACH OF CONTRACT THAT, BUT FOR THIS PROVISION, MIGHT ARISE BY IMPLICATION OR OPERATION OF LAW, IS HEREBY EXCLUDED AND DISCLAIMED. THE IMPLIED WARRANTIES OF MERCHANTABILITY AND OF FITNESS FOR ANY PARTICULAR PURPOSE ARE EXPRESSLY LIMITED TO A TERM OF ONE (1) YEAR. SOME STATES DO NOT ALLOW LIMITATIONS ON HOW LONG AN IMPLIED WARRANTY LASTS, SO THE ABOVE LIMITATIONS MAY NOT APPLY TO YOU.**
5. **UNDER NO CIRCUMSTANCES SHALL MIDWEST BE LIABLE TO PURCHASER OR ANY OTHER PERSON OR ANY SPECIAL, INCIDENTAL OR CONSEQUENTIAL DAMAGES, WHETHER ARISING OUT OF BREACH OF WARRANTY, BREACH OF CONTRACT OR OTHERWISE, SOME STATES DO NOT ALLOW THE EXCLUSION OR LIMITATIONS OF INCIDENTAL OR CONSEQUENTIAL DAMAGES, SO THE ABOVE LIMITATIONS OR EXCLUSION MAY NOT APPLY TO YOU.**
6. This warranty gives you specific legal rights, and you may also have other rights which vary from state to state.

For a Complete Listing of Products

**Crates • Pet Beds • Crate Casters
Feed Bowls • Kennels ...**

- Come Visit Our Website



Consignes d'assemblage pour les modèles no 524DR, 530DR, 536DR, 542DR, 548DR

RENSEIGNEMENTS IMPORTANTS

Pour ne pas emmêler les objets, retirer le collier, la plaque d'identité et la laisse avant de mettre l'animal dans la cage.

Déballer et retirez toutes les pièces de la boîte. Conservez la boîte et le matériel d'emballage jusqu'à ce que le produit soit assemblé. En cas de retour ou d'échange, le produit doit être retourné dans un état semblable sans quoi le remboursement ne pourrait être que partiel. Prière de conserver le coupon de caisse comme preuve d'achat aux fins de la garantie. Vérifiez si toutes les pièces énumérées ci-dessous sont présentes. Si vous constatez qu'il manque des pièces ou si vous rencontrez un problème ou avez des questions au sujet de l'assemblage, appelez immédiatement la ligne d'assistance sans frais au 1-800-428-8560 (lundi – vendredi, 9 h 00 à 16 h 00 HNE) ou envoyez-nous un courriel à info@midwesthomes4pets.com.

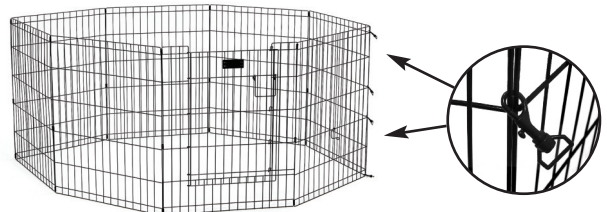
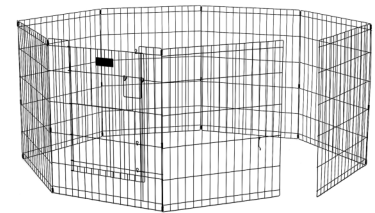
Pièces Inclure: l'enclos d'exercice (8 panneaux connectés), 4 boulon d'ancrage, 4 mousquetons

CONSIGNES D'ASSEMBLAGE

1. Enlevez le contenu du carton. Localisez l'enclos d'exercice, 4 boulon d'ancrage et 4 mousquetons.

Configurez l'enclos et réunissez les deux extrémités au moyen des mousquetons. Pour de meilleurs résultats, placez les mousquetons du haut et du bas entre les deux fils métalliques rapprochés. Espacez également les deux autres mousquetons le long des fils métalliques du milieu.

Remarque : L'enclos peut être déplacé et reconfiguré après son assemblage.



2. Pour plus de sécurité, installez un ancrage dans le coin inférieur droit du panneau de la porte. Installez ensuite les ancrés restants en les espaçant également le long du périmètre de l'enclos (Illustration 1).

Illustration 1



Ouvrir:

Pour ouvrir la porte il suffit de soulever la poignée de verrouillage, soulevez la porte jusqu'à ce qu'elle dépasse du haut des oeilletons, puis s'ouvrir (Illustration 2).

Fermer:

Pour fermer, se balancer en arrière vers la porte caisse, soulever la porte avec la poignée jusqu'à ce qu'elle dépasse du haut des oeilletons, et pousser la porte fermement contre caisse avant d'abaisser la porte. La porte est sûr lorsqu'il est positionné derrière oeilletons et d'une poignée de verrouillage est en position basse (Illustration 3).




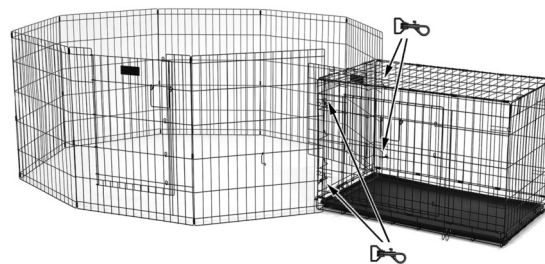
Illustration 2

Oeilletons

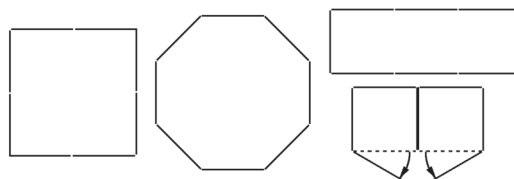


Illustration 3

REMARQUE : Vous pouvez connecter ce l'enclos d'exercice à une cage MIDWEST standard. Veuillez à assembler la cage en suivant les instructions imprimées. Attachez les deux extrémités du parc à la caisse avec les 4 mousquetons.



Vous pouvez monter le parc d'exercice selon de nombreuses configurations différentes. Choisissez la configuration que vous désirez et assemblez le parc. (Remarque : Après avoir été assemblé, le parc peut être déplacé et monté à nouveau selon une nouvelle configuration.)



LIGNE D'ASSISTANCE SANS FRAIS : Si vous avez des problèmes ou des questions avec l'ensemble de vos LifeStages l'enclos d'exercice nouvelles, veuillez appeler notre **LIGNE D'ASSISTANCE** au 1-800-428-8560, de 9 h 00 à 16 h 00 (HNE), du lundi au vendredi.

GARANTIE LIMITÉE DU FABRICANT

1. La compagnie MidWest Homes For Pets ("MidWest"), garantit pour une période d'un (1) an à compter de la date de l'achat initial, que si cette meubles pour animal se révèle défectueuse en raison de main-d'oeuvre et/ou de matériaux inappropriés, la compagnie MidWest, à son gré, réparera ou remplacera les pièces défectueuses sans frais de pièces et d'expédition. Les pièces de rechange sont garanties pour le restant de la période originale de la garantie.
2. **CETTE GARANTIE NE COUVRE PAS** les défauts de la structure en bois causés par un animal, ou par l'usage abusif ou impropre de la meubles de l'animal, ainsi que tous dommages causés par l'acheteur original ou une tierce personne, ou tous défauts découverts ou survenus plus d'u (1) an après la date d'achat original du produit.
3. **POUR OBTENIR DU SERVICE AUX TERMES DE LA GARANTIE:**
 - A. Pour signaler une défectuosité alléguée ou pour obtenir des pièces manquantes, l'acheteur doit téléphoner à un représentant du service à la clientèle à la LIGNE D'ASSISTANCE de MidWest au 800-428-8560.
 - B. Le représentant du service à la clientèle déterminera si la défectuosité est couverte par cette garantie; si c'est le cas, il donnera son autorisation et indiquera à l'acheteur comment remédier à la situation.
 - C. MidWest peut exiger de l'acheteur qu'il présente son reçu de caisse ou une autre preuve d'achat avant d'autoriser le retour de la cage ou son remplacement. Tout retour ou remplacement doit être dûment autorisé. Si l'autorisation est accordée pour un retour ou pour un remplacement, MidWest pourra demander à l'acheteur de lui renvoyer l'article ou permettre à MidWest de le ramasser.
4. **TOUTE GARANTIE EXPRESSE NON PRÉVUE DANS LE PRÉSENT DOCUMENT ET TOUT RECOURS POUR RUPTURE DE CONTRAT QUI, SAUF POUR CE QUI CONCERNE CETTE DISPOSITION, POURRAIT SUR VENIR IMPLICITEMENT OU PAR L'APPLICATION D'UNE LOI, SONT PAR LES PRÉSENTES EXCLUS ET REJETÉS. LES GARANTIES IMPLICITES DE QUALITÉ MARCHANDE OU D'APTITUDE À UN USAGE DÉTERMINÉ SONT EXPRESSÉMENT LIMITÉES À UN TERME D'UN (1) AN. ÉTANT DONNÉ QUE CERTAINS ÉTATS N'AUTORISENT PAS DE LIMITATION À LA DURÉE D'UNE GARANTIE IMPLICITE, LES LIMITES PRÉCITÉES PEUVENT NE PAS S'APPLIQUER À VOUS.**
5. **QUELLES QUE SOIENT LES CIRCONSTANCES, MIDWEST NE SERA PAS RESPONSABLE ENVERS L'ACHETEUR OU UNE AUTRE PERSONNE DE DOMMAGES SPÉCIAUX, FORTUITS OU INDIRECTS, QUE CES DOMMAGES SURVIENNENT À LA SUITE D'UNE RUPTURE DE GARANTIE, D'UNE RUPTURE DE CONTRAT OU AUTREMENT. ÉTANT DONNÉ QUE CERTAINS ÉTATS N'AUTORISENT PAS D'EXCLUSION OU DE LIMITATION POUR CE QUI CONCERNE LES DOMMAGES FORTUITS OU INDIRECTS, LES LIMITATIONS ET LES EXCLUSIONS PRÉCITÉES PEUVENT NE PAS S'APPLIQUER À VOUS.**
6. Cette garantie vous donne des droits légaux spécifiques; vous pourriez également avoir d'autres droits.

For a Complete Listing of Products

**Crates • Pet Beds • Crate Casters
Feed Bowls • Kennels . . .**

- Come Visit Our Website





Exercise Pen with Door

800-428-8560
midwesthomes4pets.com
P.O. Box 1031
Muncie, Indiana 47308



Instrucciones de armado para los Modelos Número **524DR, 530DR, 536DR, 542DR, 548DR**

INFORMACIÓN IMPORTANTE

Remueva el collar, la identificación y las correas de la mascota antes de ponerla en la jaula, para prevenir posibles enredos.

Desembale y retire todas las piezas de la caja. Conserve la caja y el material de embalaje hasta que el producto se encuentre armado. En caso de devolución o cambio, que el material no sea devuelto en condiciones similares a las que se recibió, puede representar una limitación en el reembolso. Sírvase conservar la factura como comprobante de compra para los efectos de la garantía. Verifique contar con todas las piezas detalladas a continuación. Si descubre que falta alguna de las piezas, contáctese de inmediato con nuestro servicio de asistencia gratuita al 1-800-428-856 (lunes - viernes de 9 a.m. a 4 p.m. EST) o a info@midwesthomes4pets.com.

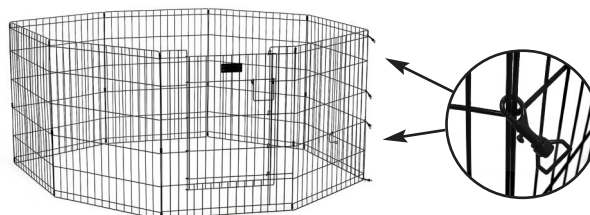
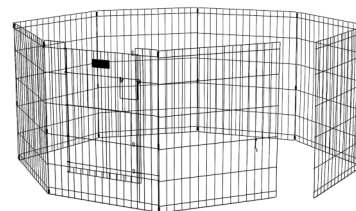
Las piezas incluyen: Corral de ejercicios (8 paneles conectados), 4 anclas de tierra, 4 mosquetones

INSTRUCCIONES PARA EL ARMADO

1. Retire el contenido de cartón. Localice el recinto, 4 anclas de tierra y 4 mosquetones.

Configura el recinto y una ambas extremidades por medio de mosquetones. Para obtener los mejores resultados, coloque los mosquetones de abajo y de debajo entre los dos alambres próximos. Distribuya uniformemente los dos otros mosquetones a lo largo de los alambres del medio.

Nota: El recinto se puede mover y reconfigurar después del montaje.




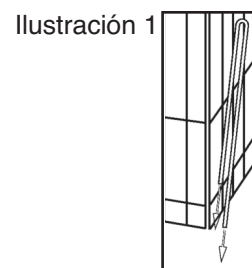
2. Para mayor seguridad, instale un anclaje en la esquina inferior derecha del panel de la puerta. A continuación, instale los anclajes restantes espaciandolos de forma uniforme a lo largo del perímetro del recinto (Ilustración 1).

Abrir:

Para abrir la puerta simplemente levante la palanca de bloqueo, levante la puerta hacia arriba hasta que se separe de la parte superior de los ojales, a continuación, abra bien (Ilustración 2).

Cerrar:

Para cerrar, gire hacia la puerta trasera caja, levante la puerta con manija hasta que se separe de la parte superior de los ojales y empuje firmemente contra la puerta del cajón antes de bajar la puerta. La puerta está seguro cuando se lo coloca detrás de ojales y asa de bloqueo está en la posición hacia abajo (Ilustración 2).



Ojales

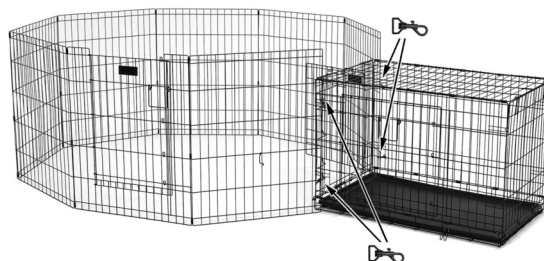


Ilustración 2

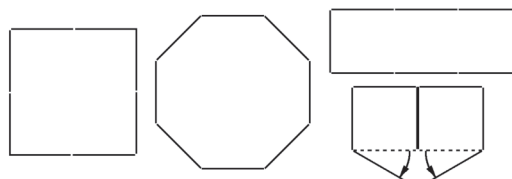
Ilustración 3



NOTA: Este corral de ejercicios puede conectarse a una jaula MIDWEST estándar. Cerciórese que la jaula se ensambló de acuerdo con sus instrucciones impresas. Puede conectar a la jaula ambos extremos del corral usando las cuatro presillas incluidas.



El corral de ejercicios puede instalarse de muchas maneras diferentes. Decida cuál es la configuración que le gustaría usar e instale el corral. (Nota: El corral puede moverse y cambiar su configuración después de haberlo ensamblado.)



LINEA GRATUITA DE SERVICIO DE AYUDA: Si usted tiene inconvenientes o dudas con el armado de su nueva Corral de ejercicios, comuníquese con nuestra LINEA DE SERVICIO DE AYUDA al: 1-800-428-8560 de lunes a viernes, de 9:00 a 16.00 hs (EST).

GARANTIA LIMITADA DEL FABRICANTE

1. MidWest Homes For Pets ("MidWest") garantiza al comprador de esta muebles por un (1) año, a partir de la fecha de la compra original, si ésta resultase defectuosa por razones de manufactura incorrecta o material defectuoso. MidWest reparará o reemplazará, a su propia opción, cualquier parte defectuosa del muebles, sin cargo por el material o flete. Las partes de repuesto están garantizadas por el plazo restante de la garantía original.
2. **ESTA GARANTIA NO CUBRE** defectos en el muebles causados por cualquier animal, cualquier abuso físico o uso indebido del muebles, cualquier daño causado por el comprador original o cualquier otra parte, o cualquier defecto producido o descubierto más de un (1) año después de la fecha de la compra original al detalle.
3. **PASOS PARA OBTENER SERVICIO DE GARANTIA:**
 - A. El comprador debe llamar a MidWest HELPLINE, 800-428-8560, para reportar el supuesto defecto al representante del servicio al consumidor, u obtener las partes faltantes.
 - B. El representante del servicio al consumidor determinará si el defecto se encuentra cubierto por esta garantía, y si lo está, autorizará e instruirá al comprador respecto a cómo corregir el defecto.
 - C. MidWest puede solicitar al comprador que presente el recibo de venta u otra prueba de la adquisición antes de autorizar cualquiera devolución o reemplazo. No se permiten devoluciones o reemplazos sin la autorización correspondiente. Si se autoriza una devolución o reemplazo, se le podrá solicitar que devuelva la mercadería a MIDWEST o que prepare la mercadería para que pueda ser retirada por MidWest.
4. **EXCLUYE Y RENUNCIA A CUALQUIER GARANTIA EXPRESA NO INCLUIDA EN ESTE DOCUMENTO DE GARANTIA, Y CUALQUIER RECURSO POR INCUMPLIMIENTO DE CONTRATO QUE, EXCEPTO POR ESTA DISPOSICIÓN, PUEDA SURGIR POR IMPLICANCIA U OPERACION DE LA LEY. LAS GARANTIAS IMPLICITAS DE COMERCIALIZACION Y DE IDONEIDAD PARA CUALQUIER PROPOSITO SE LIMITAN EXPRESAMENTE AL PLAZO DE UN (1) AÑO.**
5. **MIDWEST NO SERA RESPONSIBLE, BAJO NINGUNA CIRCUNSTANCIA, AL COMPRADOR O CUALQUIER OTRA PERSONA, POR CUALQUIER DAÑO ESPECIAL, INCIDENTAL O INDIRECTO CAUSADO POR INCUMPLIMIENTO DE GARANTIA, INCUMPLIMIENTO DE CONTRATO U OTRO. ALGUNOS ESTADOS NO PERMITEN LA EXCLUSION O LIMITACION DE DAÑOS INCIDENTALES O INDIRECTOS, POR LO TANTO LAS LIMITACIONES O EXCLUSIONES MENCIONADAS MAS ARRIBA PUDER SER INVALIDAS PARA USTED.**
6. Esta garantía le otorga derechos legales específicos, y también puede usted tener otros derechos que varían de un estado a otro.

For a Complete Listing of Products

**Crates • Pet Beds • Crate Casters
Feed Bowls • Kennels ...**

- Come Visit Our Website

